

Quartalsbericht

01.10.2015 bis 31.12.2015

STECO Finanzberatungs GmbH Jörg Stettner, Uersfeld 24, 52072 Aachen

Frau
Melanie Stettner
Gartenstr. 5
52146 Wuerselen



STECO

Finanzberatungs GmbH

Jörg Stettner, CFP

STECO Finanzberatungs GmbH

Jörg Stettner

Uersfeld 24
52072 Aachen

Ansprechpartner

Jörg Stettner

Telefon +49 241 44647811

Telefax +49 241 44647829

j.stettner@steco-finanzberatung.de

www.steco-finanzberatung.de

Inhalt Quartalsbericht per 31.12.2015

Marktkommentar	
Entwicklung Aktien- und Rentenmärkte	Seite 3
Vermögensübersicht per 31.12.2015	Seite 5
Beschreibung der Wertpapiere	Seite 10
Transaktionen im 4. Quartal 2015	Seite 11
Performance Quartal / Jahr	Seite 15
Grafischer Überblick der Wertentwicklung	Seite 16

Das 4. Quartal 2015

Mit einem wechselhaften vierten Kalenderquartal endete das Börsenjahr, das es Wertpapieranlegern auch insgesamt nicht leicht gemacht hat, positive Renditen zu erzielen. Bis zum Sommer hatte das Börsengeschehen noch ganz unter dem Eindruck der griechischen Staatsschuldenkrise gestanden. Kurz nachdem sich dort mit der Einigung auf ein drittes europäisches Kreditpaket im Juli die Nerven beruhigt hatten, beherrschten ab August Ängste um die Wachstumsabschwächung in China die Weltbörsen.

Zinsen, Renten, Währungen und Rohstoffe

In den letzten Wochen des Jahres trafen die beiden wichtigsten Notenbanken sehr unterschiedliche Entscheidungen: Während die Europäische Zentralbank (EZB) Anfang Dezember ihre Geldpolitik weiter lockerte, gab die US-amerikanische Notenbank Fed kurz darauf ihre erste Leitzinserhöhung seit fast zehn Jahren bekannt. Die EZB verlängert ihr laufendes Programm zum Kauf von Anleihen im Volumen von 60 Milliarden Euro pro Monat um sechs Monate bis mindestens März 2017. Der ohnehin schon negative Einlagensatz wurde für Banken, die Guthaben bei der Zentralbank halten, noch ungünstiger, nämlich von -0,2 auf -0,3 Prozent gesetzt. Die Börsen reagierten mit etwas Enttäuschung auf die Entscheidung, hatte man doch von EZB-Präsident Mario Draghi noch weitreichendere Schritte erwartet. Mit einer gewissen Erleichterung wurde dagegen die Erhöhung der Fed Funds Rate in den USA aufgenommen. Die Bandbreite wurde von Null bis 0,25 auf 0,25 bis 0,50 Prozent angehoben.

Nach der Kurserholung im dritten Quartal überwogen an den Anleihemärkten im vierten Quartal wieder Kursrückgänge. Unter dem Eindruck der Leitzinserhöhung in den USA stieg die Rendite zehnjähriger US-Anleihen von 2,07 Prozent Anfang Oktober auf 2,27 Prozent. Dies ist ein Zehntel Prozentpunkt mehr als bei Jahresbeginn. Trotz der lockeren Geldpolitik in Euroland standen auch die europäischen Rentenmärkte unter Druck. So stieg die laufende Verzinsung deutscher Euro-Anleihen mit zehn Jahren Laufzeit von 0,55 Prozent bei Jah-

resbeginn und 0,57 Anfang Oktober auf 0,65 Prozent zum Jahresende.

An den Devisenmärkten war die Abwertung der chinesischen Währung, Renminbi, das beherrschende Thema. Im August hatte Peking seine Währung überraschend von 6,21 Yuan pro US-Dollar auf 6,40 Yuan / USD abgewertet. Im November und Dezember setzte sich die Renminbi-Schwäche fort und der Preis für einen US-Dollar stieg auf gut 6,50 Yuan. Auch gegen Euro und japanischen Yen legte der US-Dollar vor allem im November in Erwartung einer Leitzinserhöhung im Dezember zu. Für Anleger, die in Euro rechnen, ergeben sich daraus bei Anlagen in US-Dollar Währungsgewinne von drei Prozent im vierten Quartal und zehn Prozent im Gesamtjahr.

An den Rohstoffmärkten setzten sich angesichts des hohen Angebots und der Sorgen um die Weltkonjunktur die Abwärtstrends fort. Der Rogers International Commodity Index (RICI) fiel von Anfang Oktober bis Ende Dezember um 11,8 Prozent und vergrößerte damit den Rückgang seit Jahresbeginn auf 27,7 Prozent. Sinkende Preise waren gleichermaßen bei Energieträgern, bei Industrie- und Edelmetallen zu beobachten. Der Ölpreis fiel angesichts der Tatenlosigkeit der OPEC und des weiter steigenden Angebots auf den tiefsten Stand seit der Krise 2008/2009. Dabei sank der Preis für die europäische Sorte „Brent“ im vierten Quartal stärker, nämlich um 24 Prozent, als der Preis für die amerikanische Ölsorte „West Texas Intermediate“, die sich um 20 Prozent verbilligte. Am Jahresende kosteten beide Ölsorten gut 37 Dollar pro Barrel, womit die zwischenzeitlich größere Preisdifferenz zwischen beiden wieder verschwunden ist. Der Goldpreis rutschte weiter ab – vor allem im November unter dem Eindruck der bevorstehenden Leitzinserhöhung in den USA. Steigende Zinsen machen die nicht verzinnten Edelmetalle weniger attraktiv, zumindest solange die Inflationsraten nahe Null sind. Der Goldpreis fiel im vierten Quartal um fünf Prozent und damit im Gesamtjahr um 10,3 Prozent. Aus Sicht eines Euro-Anlegers veränderte sich der Goldpreis damit letztendlich 2015 kaum, weil ja der US-Dollar gegen Euro im gleichen Zeitraum um gut 10 Prozent stieg. Auch beim Silber wurde der größte Teil des Preisrückgangs

(2015 -11,8 Prozent auf 13,82 Dollar pro Unze) durch Währungsgewinne ausgeglichen. Bei Platin und Palladium verbleiben dagegen 2015 auch auf Euro-Basis höhere Verluste.

Aktienmärkte

Nachdem das Jahr 2015 zunächst durch die griechische Staatsschuldenkrise und dann ab August durch die Sorgen um die Wachstumsabschwächung in China geprägt worden war, war das vierte Quartal an den Aktienmärkten zunächst von einer Kurserholung geprägt. Die letzten Wochen des Jahres zeigten dann allerdings keine klaren Trends. Die Aktienindizes für Standardwerte in den USA schienen die Verlustzone gegenüber Jahresbeginn verlassen zu wollen. Dem S&P-500-Index gelang dies mit einem Quartalszuwachs von 7,5 Prozent auf 2.063 ganz knapp (2015 +0,2 Prozent); dem Dow Jones Industrial Average reichte der Anstieg um 7,0 Prozent in den letzten drei Monaten des Jahres dafür nicht ganz: Der populäre Leitindex der New York Stock Exchange beendete das Jahr bei 17.425 und damit mit einem Verlust von 2,2 Prozent. In ähnlicher Größenordnung, nämlich -2,7 Prozent, liegt auch die Jahresbilanz beim MSCI Weltaktienindex. Aus Sicht eines in Euro rechnenden Anlegers waren internationale Aktieninvestments dann aber doch gewinnbringend, weil der US-Dollar gegen Euro zehn Prozent zulegte.

Die Kapitalmärkte erlebten 2015 mit rund fünf Billionen Dollar einen neuen Rekord beim Volumen von Übernahmen und Fusionen. Die Ankündigung des Zusammenschlusses der beiden großen US-amerikanischen Chemiekonzerne Dow Chemical und DuPont und der Pharmakonzerne Pfizer und Allergan setzten eine Reihe entsprechender Nachrichten in diesem Jahr fort, darunter die Übernahme des Brauerei-Konzerns SABMiller durch den Weltmarktführer Anheuser-Busch InBev. .

Auch die europäischen Aktienmärkte starteten mit einer Kurserholung in das vierte Quartal, so dass die meisten Aktienindizes das Jahr mit einem Anstieg beenden konnten. Der Euro-STOXX-50 verzeichnet mit einem Schlusstand von 3.267,5

einen Jahresgewinn von 3,8 Prozent. Beim STOXX-50 fällt der Zuwachs mit 3,2 Prozent etwas niedriger aus, weil die nicht zu Euroland gehörenden Börsen in Großbritannien und in der Schweiz trotz Kurserholung die Verlustzone nicht verlassen konnten. Der britische FTSE-100-Index beendete das Jahr mit einem Rückgang um 4,9 Prozent. Verlustbringer waren vor allem die Aktien von Rohstoffkonzernen. Mit einem Anstieg um gut 11 Prozent im vierten Quartal konnte der deutsche Aktienindex DAX dagegen die Verlustzone verlassen und das Jahr 2015 mit einem Gewinn von zehn Prozent beenden. Zu den wenigen Aktienindizes, die 2015 noch stärker stiegen, gehört der ATX der Börse Wien mit einem Jahresergebnis von +11,0 Prozent.

Europäische und dabei vor allem auch deutsche Nebenwerte, also die Aktien kleinerer Unternehmen, hatten sich im Sommer besser halten können und nutzten den Vorsprung für ein sehr gutes Jahresergebnis: Um 22,7 Prozent stieg der MDAX 2015, um 26,6 Prozent der SDAX und sogar um 33,5 Prozent der TecDAX.

Weniger erfreulich war die Kursentwicklung an den Börsen der Emerging Markets. Schon seit Jahren hinkt die Aktienkursentwicklung der Emerging Markets denen der etablierten Länder hinterher. Während zuvor die insgesamt höhere Wirtschaftsdynamik und die wachstumsfördernde demografische Entwicklung gewürdigt worden waren, prägten seit 2011 wieder die Probleme der Schwellenländer das Börsengeschehen dort. In den Emerging Markets ist seit jeher mehr internationales Kapital investiert, das bei einer Rückkehr zu positiven Zinsen in den USA teilweise abzufließen droht. Die Aktien von Rohstoff-, insbesondere Öl- und Gasunternehmen litten zudem unter dem anhaltenden Preisrückgang, was beispielsweise den Aktienbörsen in Russland und Brasilien 2015 ein Verlustjahr bescherte. Die Kurserholung an den chinesischen Aktienmärkten konnte die Kursverluste vom Sommer nicht ausgleichen – und die Sorgen um die Abkühlung des chinesischen Wirtschaftsbooms halten an.

Vermögensübersicht

Stand: 31.12.2015

Depotname: ohne Depotzuordnung

Wertentwicklung seit Depotöffnung: 05.01.2006

Rating	Wertpapierkategorie	G&V	Wert (Wp.whrg.)	Depotnummer	Wert (Euro)
Lagerstelle	ISIN	Anteile/Nominale	Wertpapiername		Anlage (Euro)
Währung	Gesellschaft	proz. Anteil Depot	WKN	Kurs	Risikoklasse
DWS BasisRente Premium-T6480462					
Mischfonds					
4	Dachfonds hauptsächlich Aktienfonds	397,14 (7,19%)	6.721,34	0390T648046201	6.721,34
	DWS BasisRente Premium-T6480462	LU0272367581	53,965000	DWS Vorsorge Premium	6.324,20
EUR	Deutsche Asset & Wealth Management Investment GmbH	29,83 %	DWS001	1,000000	3
4	Dachfonds hauptsächlich Aktienfonds	-57,09 (-3,95%)	1.068,54	1045T648046201	1.068,54
	DWS BasisRente Premium-T6480462	LU0504964148	8,218300	DWS Vorsorge Premium Plus	1.125,63
EUR	Deutsche Asset & Wealth Management Investment GmbH	4,74 %	DWS0ZA	1,000000	3
DWS TopRente-T0300997					
4	Dachfonds hauptsächlich Aktienfonds	3.510,24 (55,67%)	10.015,62	0823T030099701	10.015,62
	DWS TopRente-T0300997	LU0350005186	62,445400	DWS Top Dynamic	6.505,38
EUR	Deutsche Asset & Wealth Management Investment GmbH	44,45 %	DWS0RV	1,000000	3
Rentenfonds					
1	Rentenfonds internationale Währungen	378,83 (21,06%)	2.600,39	6312T030099701	2.600,39
	DWS TopRente-T0300997	LU0414505502	18,987900	DWS Vorsorge Rentenfonds XL Duration	2.221,56
EUR	Deutsche Asset & Wealth Management Investment GmbH	11,54 %	DWS0WY	1,000000	2
2	Rentenfonds EUR/EUR hedged	65,88 (9,79%)	2.127,36	0394T030099701	2.127,36
	DWS TopRente-T0300997	LU0272368126	9,890100	DWS Vorsorge Rentenfonds 15Y	2.061,48
EUR	Deutsche Asset & Wealth Management Investment GmbH	9,44 %	DWS002	1,000000	2
Summe:					22.533,25

Ein-/Auszahlungen: 18.809,89 Euro

Depotbestand: 22.533,26 Euro

Wertentwicklung: 47,52 % / 3,97 % p.a.

aktuelle G&V: 1.133,20 Euro

realisierte G&V: 2.590,17 Euro

Saldo: 3.723,37 Euro

Die angegebenen Summen beinhalten die Einzahlung und den Gewinn bzw. Verlust von vollständig verkauften Depotpositionen.

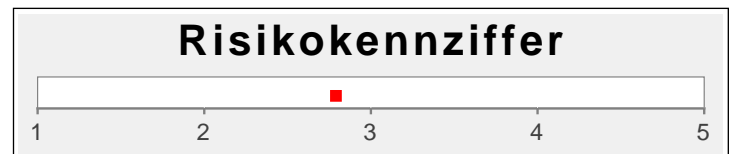
Realisierte Gewinne und Verluste (G&V)

Wertpapiername	Depotnummer	Status	Einzahlungen	Erlös	G&V	
Deutsche Invest I Euro Bonds (Premium) LC	0624T030099701	vollständig verkauft / gewechselt	1.123,09	1.193,92	70,83	(6,31%)
DWS Euro-Bonds (Short)	0084T030099701	vollständig verkauft / gewechselt	904,76	919,39	14,63	(1,62%)
DWS Eurorenta	0050T030099701	vollständig verkauft / gewechselt	342,64	336,93	-5,71	(-1,67%)
DWS Investa	0003T030099701	vollständig verkauft / gewechselt	343,75	348,68	4,93	(1,43%)
DWS Select-Invest	0186T030099701	vollständig verkauft / gewechselt	603,43	494,09	-109,34	(-18,12%)
DWS Top Asien	0064T030099701	vollständig verkauft / gewechselt	603,41	525,19	-78,22	(-12,96%)
DWS Top Dividende LD	0219T030099701	vollständig verkauft / gewechselt	1.810,14	1.629,27	-180,87	(-9,99%)
DWS Top Dynamic	0823T030099701	teilweise verkauft / gewechselt	15.902,40	18.040,94	2.138,54	(13,45%)
DWS Top Europe	0097T030099701	vollständig verkauft / gewechselt	688,59	683,68	-4,91	(-0,71%)
DWS Vermögensbildungsfonds I LD	0184T030099701	vollständig verkauft / gewechselt	2.712,28	2.429,31	-282,97	(-10,43%)
DWS Vorsorge Premium	0390T648046201	teilweise verkauft / gewechselt	7.313,77	7.823,37	509,60	(6,97%)
DWS Vorsorge Premium Plus	1045T648046201	teilweise verkauft / gewechselt	8.677,63	8.655,98	-21,65	(-0,25%)
DWS Vorsorge Rentenfonds XL Duration	6312T030099701	teilweise verkauft / gewechselt	10.909,99	11.360,23	450,24	(4,13%)
DWS Vorsorge Rentenfonds 15Y	0394T030099701	teilweise verkauft / gewechselt	4.186,55	4.271,62	85,07	(2,03%)
Summe:					2.590,17	

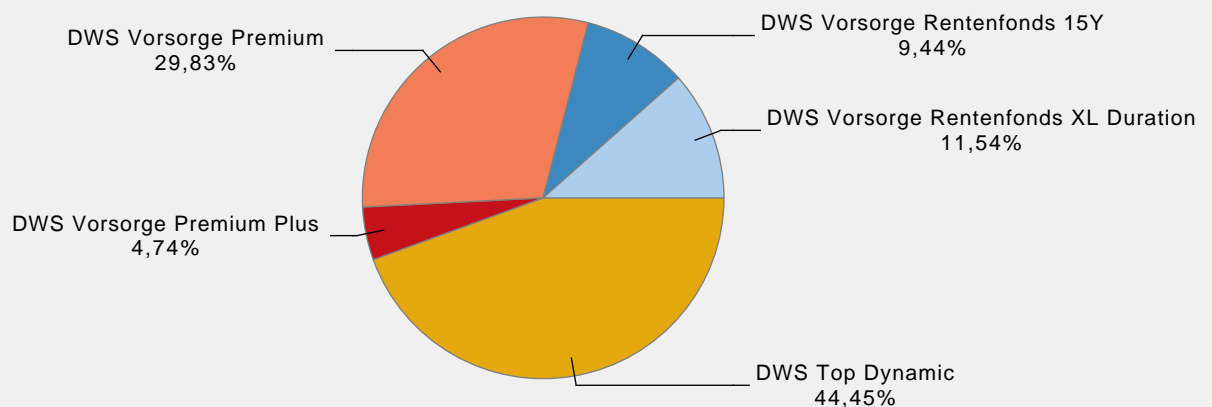
Jahresperformance

Jahr	Anfangsbestand	Einzahlungen	Auszahlungen	Endbestand	G&V	Rendite p.a.
2006	0,00	2.681,60	-15,00	2.827,50	160,90	8,42 %
2007	2.827,50	1.689,00	-15,40	4.630,71	129,61	3,48 %
2008	4.630,71	2.214,00	-15,40	4.811,52	-2.017,79	-34,28 %
2009	4.811,52	679,00	-15,40	6.635,47	1.160,35	21,60 %
2010	6.635,47	154,00	-15,40	7.898,17	1.124,10	16,71 %
2011	7.898,17	154,00	-15,39	7.495,68	-541,10	-6,77 %
2012	7.495,68	2.100,00	0,00	9.996,89	401,21	4,41 %
2013	9.996,89	514,00	-30,79	11.383,53	903,43	8,76 %
2014	11.383,53	7.260,73	-30,79	21.060,30	2.446,83	17,14 %
2015	21.060,30	1.547,90	-30,79	22.533,26	-44,15	-0,20 %
Summe:		18.994,23	-184,36		3.723,39	

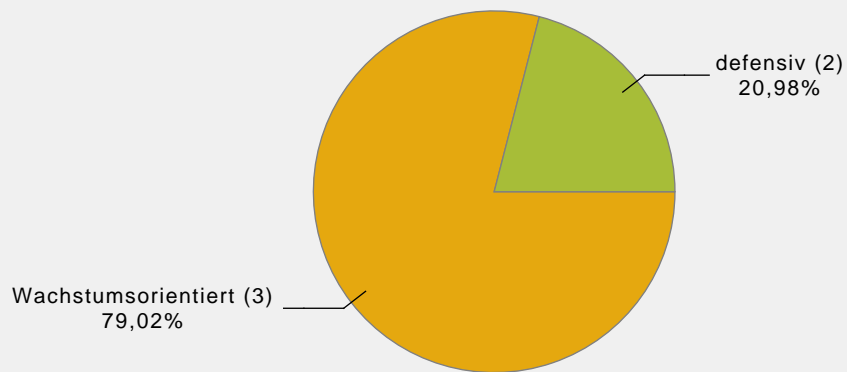
Gewichtete Risikokennziffer: 2,8



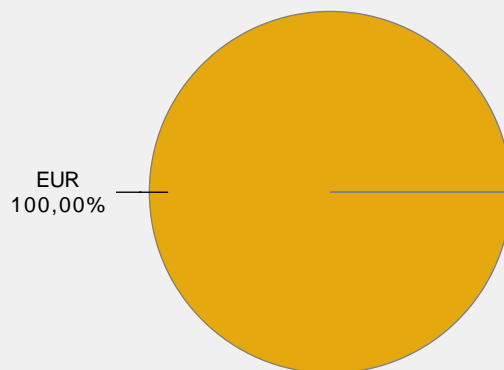
Wertpapierverteilung



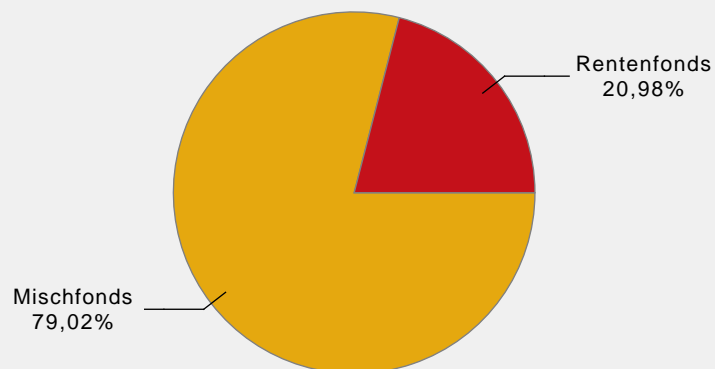
Risikoklassenaufteilung



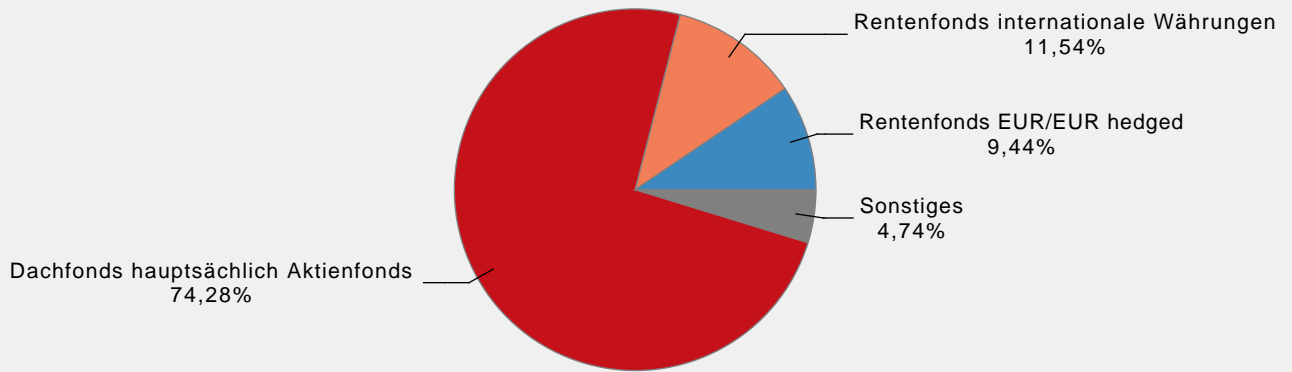
Wertpapierwährung



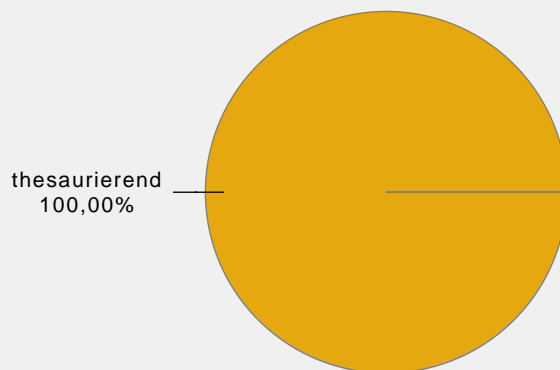
Wertpapiergruppe



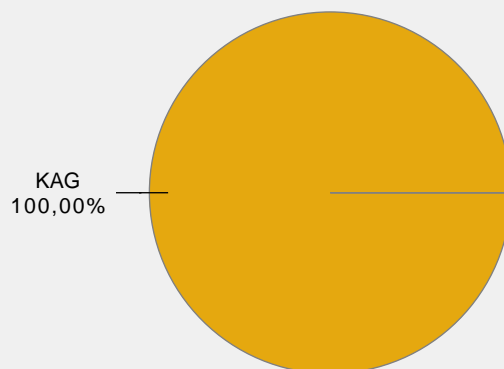
Wertpapierkategorie



Ertragsverwendung



Lagerstelle



Beschreibungen

Mischfonds

DWS Top Dynamic

Der Fonds ist für Anleger vorgesehen, welche die Anteile im Zusammenhang mit dem Abschluss eines Altersvorsorgevertrages DWS TopRente erwerben. Für den Fonds werden mindestens 51% des Fondsvermögens in Anteile an Organismen für gemeinsame Anlagen in Wertpapieren angelegt. Dabei können Anteile an in- und ausländischen Aktienfonds erworben werden.

DWS Vorsorge Premium

Anlageziel ist die Erwirtschaftung einer Rendite in Euro. Um dies zu erreichen, investiert der Fonds flexibel in verzinsliche Wertpapiere, Aktien, Fonds, Zertifikate, Derivate, Geldmarktinstrumente und liquide Mittel. Bei der Anlage in Investmentfonds kann sowohl in Fonds der Deutsche Bank Gruppe als auch in Fonds von anderen Emittenten investiert werden.

DWS Vorsorge Premium Plus

Anlageziel ist die Erwirtschaftung einer Rendite in Euro. Um dies zu erreichen, investiert der Fonds flexibel in verzinsliche Wertpapiere, Aktien, Fonds, Zertifikate, Derivate, Geldmarktinstrumente und liquide Mittel. Bei der Anlage in Investmentfonds kann sowohl in Fonds der Deutsche Bank Gruppe als auch in Fonds von anderen Emittenten investiert werden.

Rentenfonds

DWS Vorsorge Rentenfonds XL Duration

Der Fonds investiert mindestens zu zwei Dritteln in auf Euro lautende Renten und vergleichbaren verzinslichen Anlagen. Die Zinsbindungsdauer (Duration) des Fonds soll über 15 Jahren liegen.

DWS Vorsorge Rentenfonds 15Y

Der Fonds investiert mindestens zu zwei Dritteln in auf Euro lautende Renten und vergleichbaren verzinslichen Anlagen. Die Zinsbindungsdauer (Duration) des Fonds entspricht etwa 15 Jahre.

Risikoklassen

konservativ (1)

Angemessene Beträge bei hoher Sicherheit
*Anlagen mit höherem Risiko (RK 3-4)** sollen nur bis max. 20% des Depotwerts eingesetzt werden*
 Stetige Wertentwicklung, kurzfristige Kursschwankung möglich, aber mittel- / langfristig sehr geringes Kapitalverlustrisiko, marktgerechte Verzinsung

defensiv (2)

Potential erhöhter Erträge bei Akzeptanz von Wertschwankungen
*Anlagen mit einem erhöhten Risiko (RK 3-5)** sollen nur bis max. 50% des Depotwerts eingesetzt werden*
 Kursrisiken aus Aktienmarkt-, Zins- und Währungsschwankungen möglich, geringes Bonitätsrisiko, marktgerechte Verzinsung, die möglicherweise über der von festverzinslichen Wertpapieren liegt

Wachstumsorientiert (3)

Potential hoher Erträge bei Akzeptanz von hohem Risiko und starken Wertschwankungen
*Anlagen mit erhöhtem Risiko (RK 3-5)** sollen nur bis max. 65% des Depotwerts eingesetzt werden*
 Verlustrisiko aus möglichen Aktienmarkt-, Zins- und Währungsschwankungen, Bonitätsrisiko, langfristig Erwirtschaftung einer höheren Rendite möglich

risikobewusst (4)

Potential überdurchschnittlich hoher Erträge bei Akzeptanz von überdurchschnittlichen Schwankungen und möglichen teilweisen Totalverlust
*Anlagen mit erhöhtem Risiko (RK 3-5)** können bis zu 100% des Depotwerts eingesetzt werden*
 Hohe Verlustrisiken aus möglichen Aktien-, Zins- und Währungsschwankungen, höheres Bonitätsrisiko, höhere Kursgewinne möglich

risikofreudig (5)

Potential höchster Erträge bei Akzeptanz von möglichem Totalverlust und je nach Investment auch möglicher Nachschussverpflichtung
*Anlagen mit höchstem Risiko (RK 4-5)** sind bis zu 100% möglich*
 Hohe Verlustrisiken aus möglichen Aktienmarkt-, Zins- und Währungsschwankungen, hohes Bonitätsrisiko, hohe Kursgewinne möglich

Transaktionen (01.10.2015 - 31.12.2015)

Gesellschaft	Preis	Wertpapiername	ISIN	Depotnummer
Datum	Nettoanlage (Wertpapierwährung)	Wertpapierwährung	Umsatzart	Anteile
		Bruttoanlage (Wertpapierwährung)	Wechselkurs	Bruttoanlage (Euro)
DWS		DWS Top Dynamic	LU0350005186	0823T030099701
09.11.2015	165,4300	EUR	Wechsel Riester	1,7614
	291,39	291,39		1,000000
				291,39
DWS		DWS Top Dynamic	LU0350005186	0823T030099701
09.11.2015	165,4300	EUR	Wechsel Riester	3,2039
	530,02	530,02		1,000000
				530,02
DWS		DWS Top Dynamic	LU0350005186	0823T030099701
10.12.2015	158,2600	EUR	Wechsel Riester	-3,2447
	0,00	-513,51		1,000000
				-513,51

Alle Angaben sind ohne Gewähr. Im Zweifelsfall gelten die Depot- bzw. Kontoauszüge der Depotstellen.

Gesellschaft	Preis	Wertpapiername	ISIN	Depotnummer
Datum	Nettoanlage (Wertpapierwahrung)	Wertpapierwahrung Umsatzart	Anteile Wechselkurs	Bruttoanlage (Euro)
DWS 10.12.2015 0,00	158,2600	DWS Top Dynamic EUR Wechsel Riester -509,91	LU0350005186 -3,2220 1,000000	0823T030099701 -509,91
DWS 05.10.2015 59,99	126,7005	DWS Vorsorge Premium EUR Sparplan Basisrente 60,90	LU0272367581 0,4807 1,000000	0390T648046201 60,90
DWS 08.10.2015 0,00	124,9400	DWS Vorsorge Premium EUR Wechsel Basisrente -130,84	LU0272367581 -1,0472 1,000000	0390T648046201 -130,84
DWS 09.10.2015 99,72	125,0300	DWS Vorsorge Premium EUR Wechsel Basisrente 99,72	LU0272367581 0,7976 1,000000	0390T648046201 99,72
DWS 29.10.2015 153,96	127,2800	DWS Vorsorge Premium EUR Wechsel Basisrente 153,96	LU0272367581 1,2096 1,000000	0390T648046201 153,96
DWS 30.10.2015 0,00	126,9900	DWS Vorsorge Premium EUR Wechsel Basisrente -92,89	LU0272367581 -0,7315 1,000000	0390T648046201 -92,89
DWS 03.11.2015 0,00	127,4300	DWS Vorsorge Premium EUR Wechsel Basisrente -144,15	LU0272367581 -1,1312 1,000000	0390T648046201 -144,15
DWS 05.11.2015 59,99	129,8680	DWS Vorsorge Premium EUR Sparplan Basisrente 60,90	LU0272367581 0,4689 1,000000	0390T648046201 60,90
DWS 05.11.2015 0,00	127,9200	DWS Vorsorge Premium EUR Wechsel Basisrente -126,55	LU0272367581 -0,9893 1,000000	0390T648046201 -126,55
DWS 09.11.2015 0,00	128,1300	DWS Vorsorge Premium EUR Wechsel Basisrente -138,10	LU0272367581 -1,0778 1,000000	0390T648046201 -138,10
DWS 10.11.2015 0,00	127,8700	DWS Vorsorge Premium EUR Wechsel Basisrente -210,68	LU0272367581 -1,6476 1,000000	0390T648046201 -210,68
DWS 13.11.2015 149,52	126,8600	DWS Vorsorge Premium EUR Wechsel Basisrente 149,52	LU0272367581 1,1786 1,000000	0390T648046201 149,52
DWS 16.11.2015 140,17	126,3900	DWS Vorsorge Premium EUR Wechsel Basisrente 140,17	LU0272367581 1,1090 1,000000	0390T648046201 140,17
DWS 25.11.2015 103,21	128,5600	DWS Vorsorge Premium EUR Wechsel Basisrente 103,21	LU0272367581 0,8028 1,000000	0390T648046201 103,21
DWS 02.12.2015 0,00	129,4700	DWS Vorsorge Premium EUR Wechsel Basisrente -165,67	LU0272367581 -1,2796 1,000000	0390T648046201 -165,67
DWS 07.12.2015 63,04	128,2538	DWS Vorsorge Premium EUR Sparplan Basisrente 64,00	LU0272367581 0,4990 1,000000	0390T648046201 64,00

Alle Angaben sind ohne Gewahr. Im Zweifelsfall gelten die Depot- bzw. Kontoauszuge der Depotstellen.

Gesellschaft	Preis	Wertpapiername	ISIN	Depotnummer
Datum	Nettoanlage (Wertpapierwahrung)	Wertpapierwahrung Umsatzart	Anteile Wechselkurs	Bruttoanlage (Euro)
DWS 09.12.2015 149,13	124,6700	DWS Vorsorge Premium EUR Wechsel Basisrente 149,13	LU0272367581 1,1962 1,000000	0390T648046201 149,13
DWS 10.12.2015 155,51	123,9100	DWS Vorsorge Premium EUR Wechsel Basisrente 155,51	LU0272367581 1,2550 1,000000	0390T648046201 155,51
DWS 11.12.2015 0,00	123,5100	DWS Vorsorge Premium EUR Depotgebuhren -15,40	LU0272367581 -0,1247 1,000000	0390T648046201 -15,40
DWS 15.12.2015 137,20	121,9000	DWS Vorsorge Premium EUR Wechsel Basisrente 137,20	LU0272367581 1,1255 1,000000	0390T648046201 137,20
DWS 16.12.2015 0,00	123,2500	DWS Vorsorge Premium EUR Wechsel Basisrente -92,77	LU0272367581 -0,7527 1,000000	0390T648046201 -92,77
DWS 22.12.2015 89,94	123,3400	DWS Vorsorge Premium EUR Wechsel Basisrente 89,94	LU0272367581 0,7292 1,000000	0390T648046201 89,94
DWS 28.12.2015 0,00	124,0400	DWS Vorsorge Premium EUR Wechsel Basisrente -161,52	LU0272367581 -1,3022 1,000000	0390T648046201 -161,52
DWS 08.10.2015 130,84	131,2700	DWS Vorsorge Premium Plus EUR Wechsel Basisrente 130,84	LU0504964148 0,9967 1,000000	1045T648046201 130,84
DWS 09.10.2015 0,00	131,3800	DWS Vorsorge Premium Plus EUR Wechsel Basisrente -99,72	LU0504964148 -0,7590 1,000000	1045T648046201 -99,72
DWS 29.10.2015 0,00	133,6100	DWS Vorsorge Premium Plus EUR Wechsel Basisrente -153,96	LU0504964148 -1,1523 1,000000	1045T648046201 -153,96
DWS 30.10.2015 92,89	133,1700	DWS Vorsorge Premium Plus EUR Wechsel Basisrente 92,89	LU0504964148 0,6975 1,000000	1045T648046201 92,89
DWS 03.11.2015 144,15	133,5700	DWS Vorsorge Premium Plus EUR Wechsel Basisrente 144,15	LU0504964148 1,0792 1,000000	1045T648046201 144,15
DWS 05.11.2015 126,55	134,1500	DWS Vorsorge Premium Plus EUR Wechsel Basisrente 126,55	LU0504964148 0,9433 1,000000	1045T648046201 126,55
DWS 09.11.2015 138,10	134,3700	DWS Vorsorge Premium Plus EUR Wechsel Basisrente 138,10	LU0504964148 1,0278 1,000000	1045T648046201 138,10
DWS 10.11.2015 210,68	134,0700	DWS Vorsorge Premium Plus EUR Wechsel Basisrente 210,68	LU0504964148 1,5714 1,000000	1045T648046201 210,68
DWS 13.11.2015 0,00	132,6900	DWS Vorsorge Premium Plus EUR Wechsel Basisrente -149,52	LU0504964148 -1,1268 1,000000	1045T648046201 -149,52

Alle Angaben sind ohne Gewahr. Im Zweifelsfall gelten die Depot- bzw. Kontoauszuge der Depotstellen.

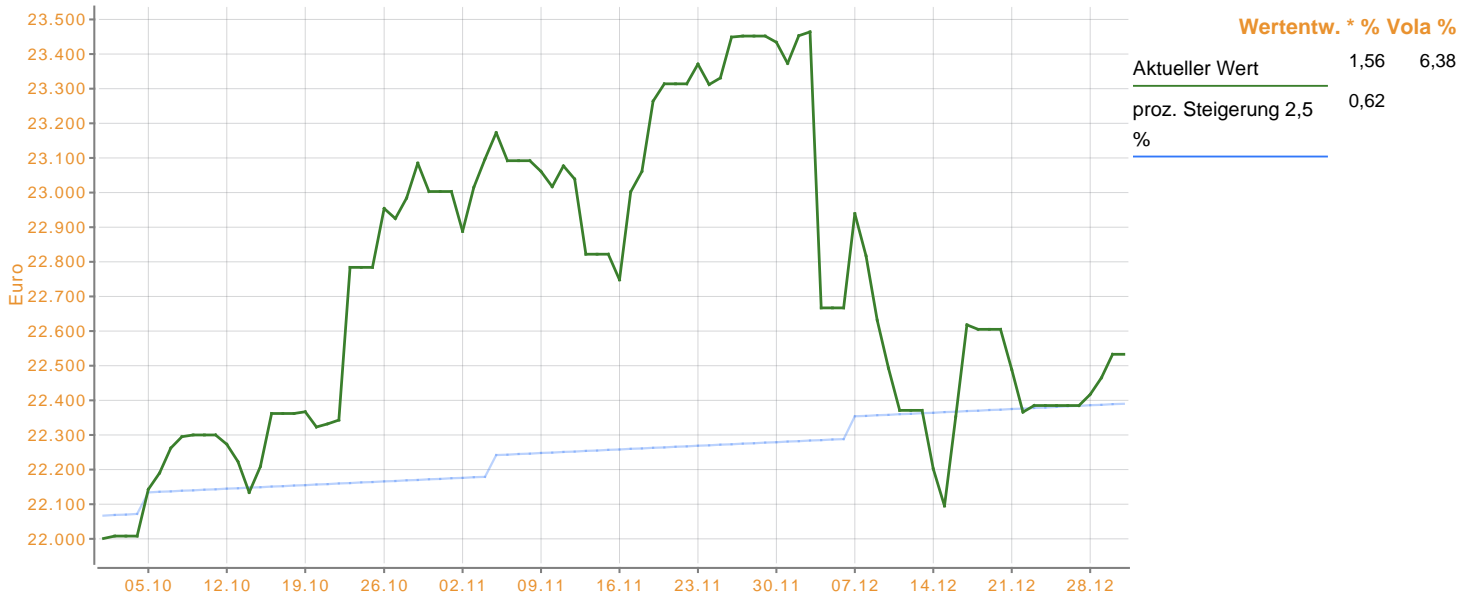
Gesellschaft	Preis	Wertpapiername	ISIN	Depotnummer
Datum	Nettoanlage (Wertpapierwahrung)	Wertpapierwahrung Umsatzart	Anteile Wechselkurs	Bruttoanlage (Euro)
DWS 16.11.2015 0,00	132,3700	DWS Vorsorge Premium Plus EUR Wechsel Basisrente -140,17	LU0504964148 -1,0589 1,000000	1045T648046201 -140,17
DWS 25.11.2015 0,00	134,8400	DWS Vorsorge Premium Plus EUR Wechsel Basisrente -103,21	LU0504964148 -0,7654 1,000000	1045T648046201 -103,21
DWS 02.12.2015 165,67	135,7400	DWS Vorsorge Premium Plus EUR Wechsel Basisrente 165,67	LU0504964148 1,2205 1,000000	1045T648046201 165,67
DWS 09.12.2015 0,00	130,4000	DWS Vorsorge Premium Plus EUR Wechsel Basisrente -149,13	LU0504964148 -1,1436 1,000000	1045T648046201 -149,13
DWS 10.12.2015 0,00	129,7000	DWS Vorsorge Premium Plus EUR Wechsel Basisrente -155,51	LU0504964148 -1,1990 1,000000	1045T648046201 -155,51
DWS 15.12.2015 0,00	127,7900	DWS Vorsorge Premium Plus EUR Wechsel Basisrente -137,20	LU0504964148 -1,0736 1,000000	1045T648046201 -137,20
DWS 16.12.2015 92,77	129,1200	DWS Vorsorge Premium Plus EUR Wechsel Basisrente 92,77	LU0504964148 0,7185 1,000000	1045T648046201 92,77
DWS 22.12.2015 0,00	129,0000	DWS Vorsorge Premium Plus EUR Wechsel Basisrente -89,94	LU0504964148 -0,6972 1,000000	1045T648046201 -89,94
DWS 28.12.2015 161,52	129,3600	DWS Vorsorge Premium Plus EUR Wechsel Basisrente 161,52	LU0504964148 1,2486 1,000000	1045T648046201 161,52
DWS 09.11.2015 0,00	134,5100	DWS Vorsorge Rentenfonds XL Duration EUR Wechsel Riester -530,02	LU0414505502 -3,9404 1,000000	6312T030099701 -530,02
DWS 10.12.2015 513,51	141,0100	DWS Vorsorge Rentenfonds XL Duration EUR Wechsel Riester 513,51	LU0414505502 3,6417 1,000000	6312T030099701 513,51
DWS 09.11.2015 0,00	213,3600	DWS Vorsorge Rentenfonds 15Y EUR Wechsel Riester -291,39	LU0272368126 -1,3657 1,000000	0394T030099701 -291,39
DWS 10.12.2015 509,91	217,4200	DWS Vorsorge Rentenfonds 15Y EUR Wechsel Riester 509,91	LU0272368126 2,3453 1,000000	0394T030099701 509,91
DWS 11.12.2015 0,00	217,7100	DWS Vorsorge Rentenfonds 15Y EUR Depotgebahren -15,39	LU0272368126 -0,0707 1,000000	0394T030099701 -15,39

Performance

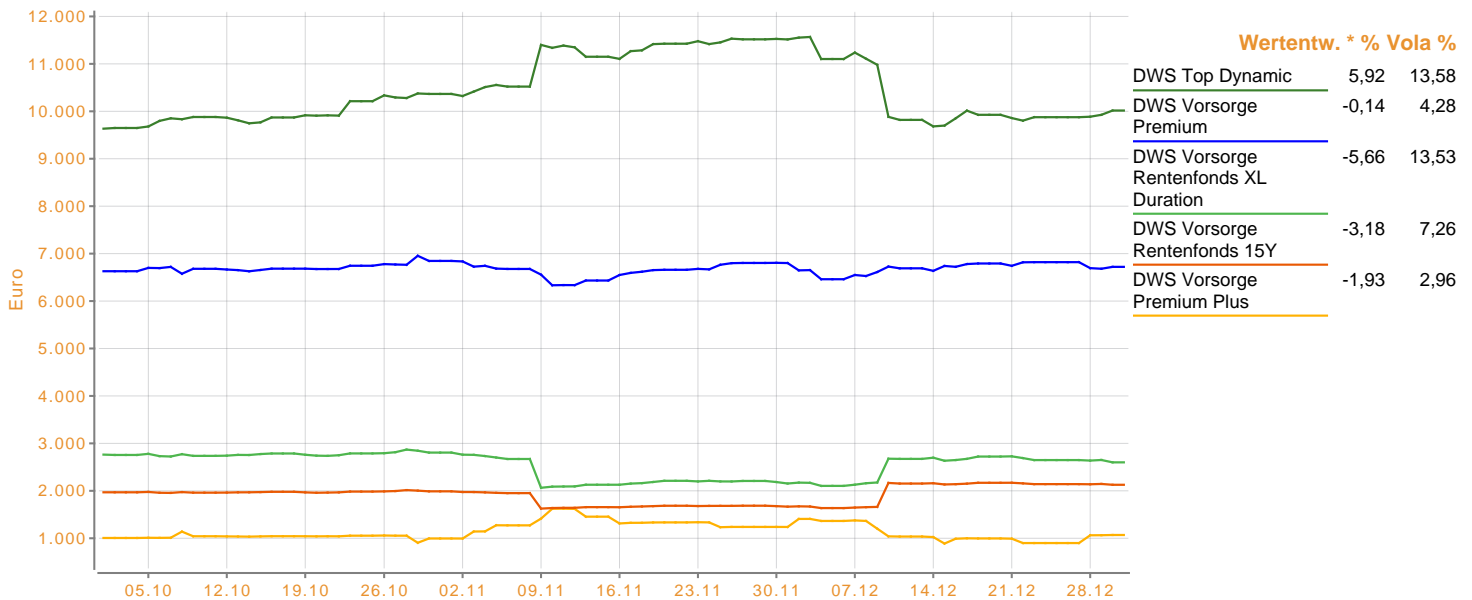
	Quartal (ab 01.10.2015)	Jahr (ab 01.01.2015)
Depotwert (Quartals-/Jahresanfang)	21.818,44	21.060,30
Einzahlungen	185,80	1.547,90
Auszahlungen	-30,79	-30,79
Gebühren	0,00	0,00
Bestandsänderung	559,80 (+2,55 %)	-44,16 (-0,20 %)
Depotwert zum 31.12.2015	22.533,25	22.533,25

Darstellung der Wertentwicklung im Quartal

Depotverlauf 01.10.2015 - 31.12.2015



Depotpositionen



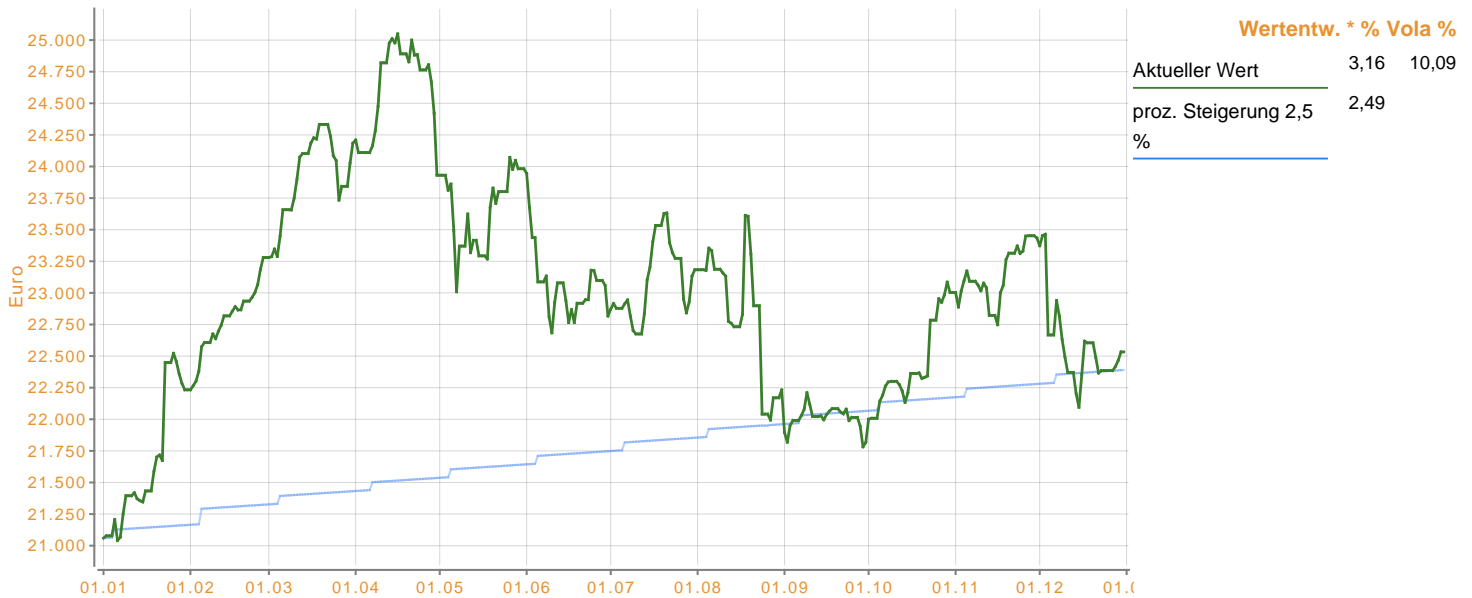
* Geldgewichtet (Internal Rate of Return)

** Zur Gewährleistung eines korrekten Vergleichs ist die Wertentwicklung des Vergleichsindex immer in Bezug auf die erfolgten Kapitalein- bzw. auszahlungen (zeit- und kapitalgewichtete Performancemessung) im jeweilig ausgewählten Zeitraum zu sehen, weshalb die nur auf die Zeitspanne bezogene Index-Performance erheblich abweichen kann.

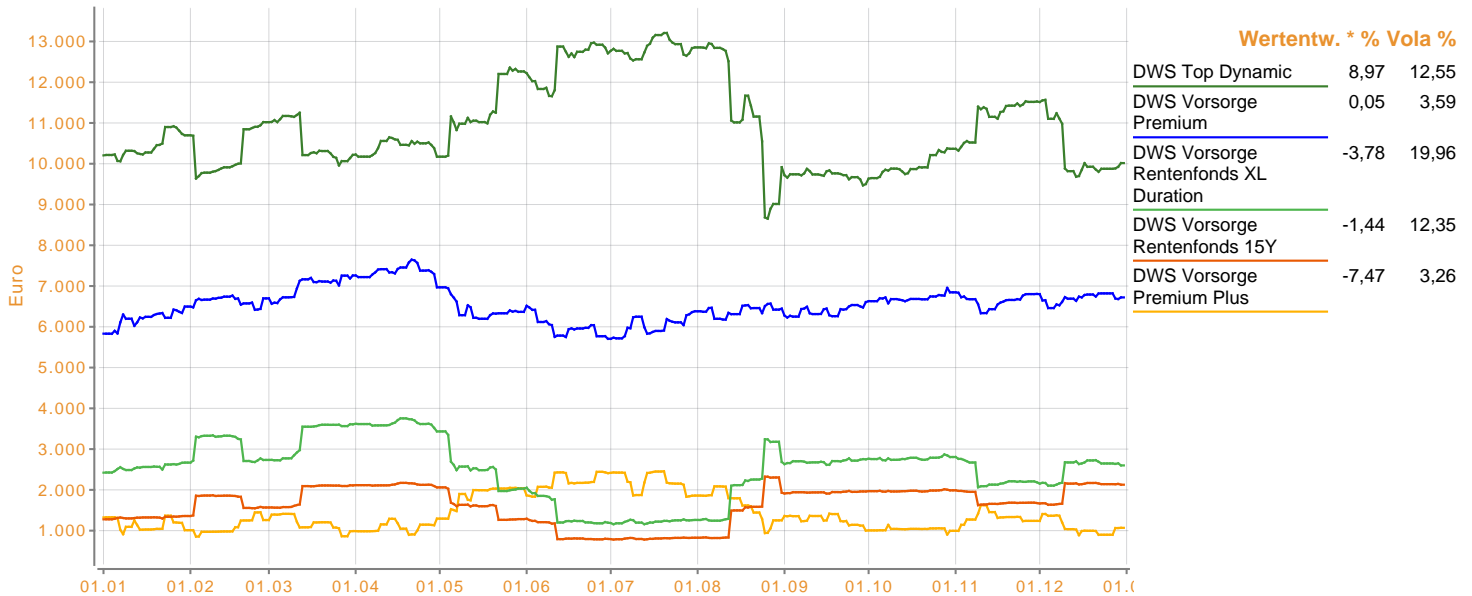
*** Reihenfolge nach Wert

Darstellung der Wertentwicklung im Jahr

Depotverlauf 01.01.2015 - 31.12.2015



Depotpositionen



* Geldgewichtet (Internal Rate of Return)

** Zur Gewährleistung eines korrekten Vergleichs ist die Wertentwicklung des Vergleichsindex immer in Bezug auf die erfolgten Kapitalein- bzw. auszahlungen (zeit- und kapitalgewichtete Performancemessung) im jeweilig ausgewählten Zeitraum zu sehen, weshalb die nur auf die Zeitspanne bezogene Index-Performance erheblich abweichen kann.

*** Reihenfolge nach Wert